



VALG



VÁLGA



VAL

# Informasjon om stortingsvalget 2013



Qytäksimmi kullioni  
Use your vote!  
Ane jienati!  
Geavat jienastanvuogiatvuogat!  
Skorzystaj z Twojego prawa głosu!  
**Bruk stemmeretten din!**  
Isticmaal codkaaga!  
Huhth dov tjaatsestimmiereaktam!  
از حق خود برای رای دادن استفاده کنید!  
Iskoristi svoje glasacko pravol  
Hây sử dụng quyền bầu cử của bạn!  
Воспользуйтесь своим правом голоса!

Valgdagen er mandag 9. september.

I mange kommuner er det også mulig å stemme  
søndag 8. september. Husk å ta med legitimasjon.

## Visste du at:

- ▶ I år er det 30 år siden innvandrere med tre års botid i Norge fikk stemmerett ved lokalvalg.
- ▶ I år er det 100 år siden kvinner fikk stemmerett i Norge. Det feires med Stemmerettsjubileet gjennom hele året.

## Hvorfor stemme?

- ▶ Du kan være med å bestemme hvem som skal representere deg på Stortinget de neste fire årene.
- ▶ Hvis du ikke bruker stemmeretten din, overlater du denne viktige beslutningen til andre.
- ▶ Politiske beslutninger påvirker hverdagen din. Du er den beste til å bestemme hvilket parti og hvilke personer som kan ivareta de sakene du er opptatt av.
- ▶ Å stemme ved valg er den viktigste formen for deltakelse i et demokrati. Mange ser det derfor som en samfunnsplikt.

## Hvem har stemmerett ved stortingsvalg?

- ▶ Norske statsborgere over 18 år. Det holder at en fyller 18 år i løpet av 2013. Velger må være, eller ha vært, registrert som bosatt i Norge.

## Husk legitimasjon

- ▶ Gode eksempler på legitimasjon er pass, førerkort og bankkort med bilde, men du kan også bruke annen type legitimasjon. Kravet er at den inneholder velgerens navn, fødselsdato og bilde.

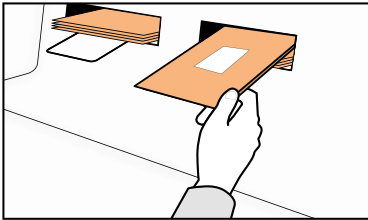
## Valgkort

- ▶ Alle velgere får tilsendt valgkort fra sin kommune. På valgkortet finner du informasjon om åpningstid og hvilket valglokale du skal bruke på valgdagen.
- ▶ Du trenger ikke valgkortet for å stemme, men det går raskere for deg å stemme dersom du tar det med.

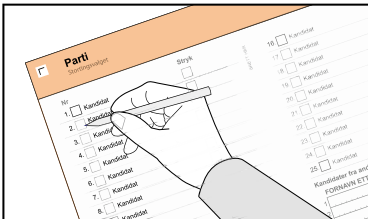
## Hvor kan du stemme?

- ▶ På valgdagen må du stemme i hjemkommunen din. Det er den kommunen du var registrert i folkeregisteret som bosatt 30. juni 2013.
- ▶ Vil du forhåndsstemme, kan du gjøre det i hvilken som helst kommune i perioden 1.7.2013-6.9.2013.

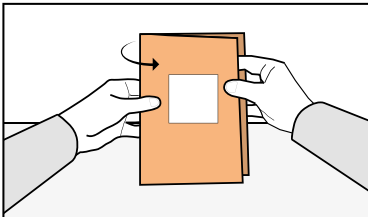
## Slik stemmer du på valgdagen:



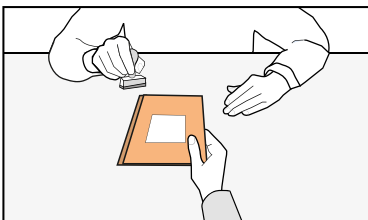
1. Ta den stemmeseddelen du vil bruke.




2. Gjør eventuelle endringer på stemmeseddelen (se under).



3. Brett sammen stemmeseddelen med partinavnet inn og feltet for stemping ut! Da kan ingen se hva du stemmer. Du skal ikke bruke konvolutt eller annet omslag fordi stemmeseddelen skal stemples.

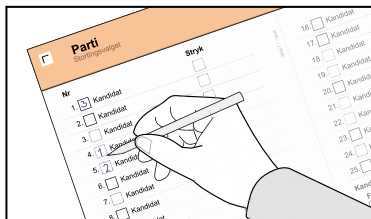


4. Gå til en valgfunksjonær og få et stempel på utsiden av stemmeseddelen. Stemmeseddelen må ha stempel for å bli godkjent.




5. Legg selv den stempede stemmeseddelen i urnen.

## Slik kan du endre på stemmeseddelen:



### Endre rekkefølgen på kandidatene:

Sett et (nytt) nummer i ruten til venstre for navnet til kandidaten(e) slik at du markerer hvordan du vil at rekkefølgen på kandidatene skal være.



### Stryke kandidater:

Sett et merke (kryss, hake eller liknende) i ruten til høyre for navnet til kandidaten(e) du vil stryke. Ikke vær redd for å endre på stemmeseddelen! Den blir ikke forkastet selv om du gjør feil.

### Integrerings- og mangfoldsdirektoratet (IMDi)

har kontor i Oslo, Bergen, Kristiansand, Gjøvik, Trondheim og Narvik.

Besøksadresse i Oslo: Tollbugata 20, 0152 Oslo.

Postadresse: Postboks 8059 Dep., 0031 Oslo.

Telefon: 24 16 88 00

E-post: post@imdi.no

Les mer på  
[www.imdi.no/valg](http://www.imdi.no/valg)  
ved å skanne inn  
denne QR-koden  
til din smarttelefon:



Les mer på [www.valg.no](http://www.valg.no) og [www.imdi.no/valg](http://www.imdi.no/valg)